






Facebook en Instagram gebruik Betaald Voetbal Organisaties

Seizoen 2019/2020

Een onderzoeksrapport van
Social Dutch - The social media agency
Heutzstraat 16, 5913 AK Venlo

© april 2020

	Team	League	Facebook volgers 2020	Groei t.o.v. 2019	Instagram volgers 2020	Groei t.o.v. 2019	Totale groei t.o.v. 2019
1.	 Ajax	Eredivisie	3.226.292	10%	4.813.046	88%	46%
2.	 PSV	Eredivisie	857.327	0,3%	443.913	29%	8%
3.	 Feyenoord	Eredivisie	627.516	0,1%	390.261	23%	8%
4.	 SC Heerenveen	Eredivisie	460.043	525,6%	69.218	99%	389%
5.	 FC Twente	Eredivisie	190.563	0,8%	76.106	34%	9%
6.	 AZ	Eredivisie	96.453	8,9%	96.356	70%	33%
7.	 FC Utrecht	Eredivisie	93.061	14,9%	76.335	50%	28%
8.	 Vitesse	Eredivisie	98.136	2,0%	56.361	47%	15%
9.	 FC Groningen	Eredivisie	93.307	1,1%	56.977	34%	11%
10.	 ADO den Haag	Eredivisie	58.742	-0,0%	47.751	42%	15%
11.	 NAC Breda	KK Divisie	53.038	5,1%	40.237	28%	14%
12.	 Willem II	Eredivisie	44.213	6,9%	47.882	40%	22%

	Team	League	Facebook volgers 2020	Groei t.o.v. 2019	Instagram volgers 2020	Groei t.o.v. 2019	Totale groei t.o.v. 2019
13.	 Roda JC Kerkrade	KK Divisie	48.592	0,1%	33.181	-10%	-4%
14.	 PEC Zwolle	Eredivisie	37.765	2,3%	42.295	30%	15%
15.	 NEC	KK Divisie	47.917	1,6%	24.690	11%	5%
16.	 Sparta Rotterdam	KK Divisie	27.428	5,9%	36.084	37%	22%
17.	 VVV Venlo	Eredivisie	33.037	10,0%	28.093	63%	29%
18.	 De Graafschap	KK Divisie	24.456	7,0%	34.012	25%	17%
19.	 Heracles Almelo	Eredivisie	31.451	17,3%	23.822	31%	23%
20.	 FC Emmen	Eredivisie	19.502	22,3%	34.764	42%	34%
21.	 Go Ahead Eagles	KK Divisie	26.704	4,9%	24.478	41%	20%
22.	 SC Cambuur	KK Divisie	23.354	6,4%	27.156	43%	23%
23.	 Excelsior	Eredivisie	17.653	9,4%	27.865	36%	24%
24.	 Fortuna Sittard	Eredivisie	17.391	11,7%	19.568	28%	20%

	Team	League	Facebook volgers 2020	Groei t.o.v. 2019	Instagram volgers 2020	Groei t.o.v. 2019	Totale groei t.o.v. 2019
25.	 RKC Waalwijk	Eredivisie	13.721	16,7%	20.934	138%	69%
26.	 MVV Maastricht	KK Divisie	19.374	1,8%	9.720	29%	10%
27.	 Almere City	KK Divisie	9.187	8,9%	15.463	18%	15%
28.	 FC Den Bosch	KK Divisie	10.216	8,3%	12.961	39%	24%
29.	 FC Volendam	KK Divisie	10.674	10,0%	12.017	115%	48%
30.	 FC Eindhoven	KK Divisie	15.068	3,4%	6.662	50%	14%
31.	 FC Dordrecht	KK Divisie	7.150	-1,5%	5.616	39%	13%
32.	 Telstar	KK Divisie	6.490	14,1%	6.207	30%	21%
33.	 TOP Oss	KK Divisie	5.477	10,1%	7.113	46%	28%
34.	 Helmond Sport	KK Divisie	6.176	7,3%	5.381	56%	26%
			6.357.474	13,2%	6.672.525	69%	36%

* Peildatum cijfers 29-04-2020, Wijzigingen en fouten voorbehouden. Jong Ajax, Jong PSV, Jong AZ en Jong FC Utrecht zijn niet meegenomen in dit overzicht.

Social Dutch

adviesbureau in
nieuwe en
sociale media

Social Dutch, opgericht in 2011, is een gerenommeerd en gespecialiseerd bureau, dat zich dagelijks bezighoudt met nieuwe en sociale media. Wereldwijd maken ruim 2 miljard mensen gebruik van social media. Wij brengen u, via social media, graag in contact met uw burgers of doelgroep.

Als adviesbureau streven wij ernaar dat onze klanten, door middel van nieuwe en social media, het optimale draagvlak voor hun organisatie creëren. Daarbij zijn hun eigen missie en visie altijd het uitgangspunt. Dit doen wij vanuit onze eigen ervaring en natuurlijk altijd op basis van statistische onderbouwing.

Voor meer informatie ga naar:

www.socialdutch.com

facebook.com/socialdutch

instagram.com/socialdutch

twitter.com/socialdutch

of neem contact op met

Hay de Bitter

h.debitter@socialdutch.com

